

DISPOSITIVO PROTEZIONE SCALE



Le scale costituiscono un grave rischio per le persone con difficoltà motorie e le cadute accidentali possono avere conseguenze molto gravi. Una caduta può provocare anche gravi ripercussioni legali per la struttura. Tuttavia le scale costituiscono la via obbligatoria di evacuazione dell'edificio.

Il nostro kit coniuga la prevenzione ordinaria contro le cadute accidentali con il rispetto di tutte le norme e raccomandazioni per assicurare la sicurezza nei casi di emergenza. Si compone di una barriera in acciaio, un blocco elettromagnetico, una centralina elettronica collegata ai dispositivi esistenti di allarme incendio ed evacuazione, un pulsante di emergenza, un cartello monitor e di varie tipologie di comandi per l'apertura manuale.







CARATTERISTICHE:

- certificato CE nel complessivo
- DISPOSITIVO BREVETTATO T02011 U155
- CERTIFICATO CE TRN 2183
- CONFORME AL D.LGS. 81/2008
- CONFORME AL D.M. 18/9/2002
- CONFORME AL D.M. 10/3/1998

COMPOSIZIONE DEL KIT:

- BARRIERA MECCANICA DI SICUREZZA
- MONTANTE DI TENUTA CON ELETTROCHIUSURA
- CENTRALE ELETTRONICA DI CONTROLLO
- PULSANTE DI EMERGENZA
- CARTELLO MONITORE
- PULSANTE APERTURA ESTERNA

ACCESSORI:

-  COMANDO APERTURA A CHIAVE
-  PULSANTE APERTURA EMERGENZA
-  COMANDO APERTURA A CODICE
-  COMANDO APERTURA A BADGE
-  FOTOCELLULA PER APERTURA AUTOMATICA
-  APERTURA CON TRASPONDER DI PROSSIMITA'

Con gli stessi dispositivi di prossimità si possono proteggere anche locali riservati al personale come la cucina, l'infermeria, la farmacia, ecc...

Con l'aggiunta di accessori si può effettuare il controllo delle presenze e la vidimazione degli ingressi e delle uscite.